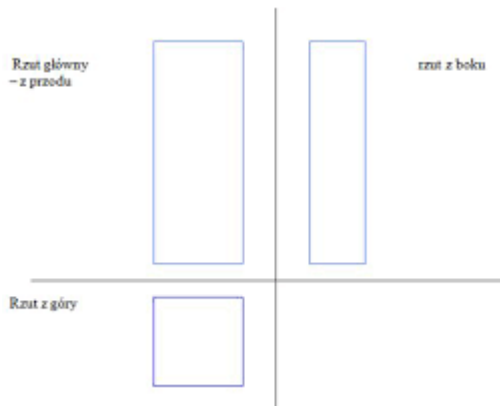
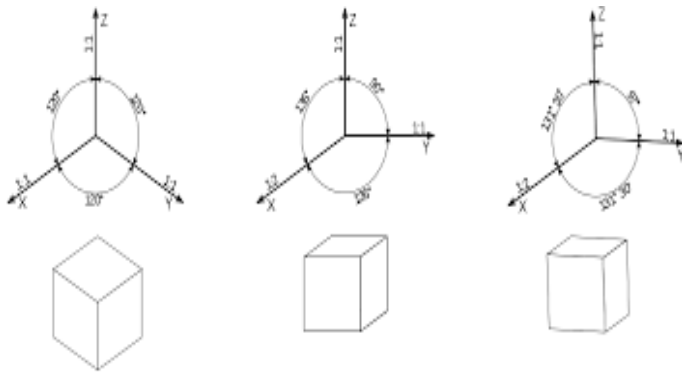


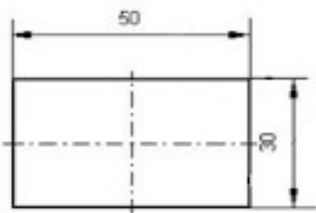
## Temat: Powtórzenie z działu „Rysunek techniczny”



Rzut prostokątny



Rzuty aksonometryczne



Wymiarowanie rysunku technicznego

W tym dziale zajmowaliśmy się rysunkami technicznym, poznaliśmy rzutnie prostokątną rys 1 oraz wykonywaliśmy rzuty aksonometryczne , na końcu uczyliśmy się wymiarowania rysunku technicznego.

Zadanie na ocenę- poniższą bryłę przedstaw na dowolnie wybranej przez siebie rzutni na tę pracę masz 2 tygodnie

